



Valbruna Sport d.o.o. - s.r.l.
A: Trg M. Tita 3, Rovinj - Rovigno
T: 052 / 830 352
M: valbrunasport.rovinj@pu.t-com.hr

OIB: 87214487155 – MB: 0215996
IBAN: HR 78 2340 0091 1102 8323 2
www.valbrunasport.hr

FINANCIJSKO IZVJEŠĆE POSLOVANJA TRGOVAČKOG DRUŠTVA "VALBRUNA SPORT" d.o.o. – s.r.l. ROVINJ – ROVIGNO ZA 2025. GODINU



Rovinj-Rovigno, travanj 2026.

SADRŽAJ

1. UVOD	1
2. POSLOVNA ORGANIZACIJA	1
2.1. Prikaz zaposlenika	1
3. MISIJA I VIZIJA DRUŠTVA VALBRUNA SPORT d.o.o.	2
3.1. Misija.....	2
3.2. Vizija.....	3
4. REALIZACIJA PLANA RADA ZA 2025. GODINU.....	3
5. FINACIJSKO IZVJEŠĆE	6
5.1. Osnove sastavljanja financijskih izvještaja.....	6
5.2. Bilanca	6
5.2.1. Dugotrajna imovina.....	7
5.2.2. Kratkotrajna imovina.....	7
5.2.3. Plaćeni troškovi budućeg razdoblja i obračunati prihodi	7
5.2.4. Kapital i rezerve	8
5.2.5. Rezerviranja	8
5.2.6. Dugoročne obveze	8
5.2.7. Kratkoročne obveze	9
5.2.8. Odgođeno plaćanje troškova i prihoda budućeg razdoblja.....	9
5.3. Račun dobiti i gubitka.....	10
5.3.1. Poslovni prihodi.....	10
5.3.2. Poslovni rashodi.....	12
5.3.3. Materijalni troškovi	14
5.3.4. Troškovi osoblja	15
5.3.5. Amortizacija	16
5.3.6. Ostali troškovi	16
5.3.7. Rezerviranja.....	16
5.3.8. Ostali poslovni rashodi.....	16
5.3.9. Financijski prihodi.....	16
5.3.10. Financijski rashodi.....	17
5.3.11. Ukupni prihodi.....	17
5.3.12. Ukupni rashodi.....	18
5.3.13. Porez na dobit.....	18
5.3.14. Potencijalne obveze.....	19
5.3.15. Događaji poslije datuma bilance.....	19
6. IZVJEŠĆE O PROVEDENOJ REVIZIJI ZA 2025.GODINU.....	19
7. ZAKLJUČAK	20

1. UVOD

Valbruna Sport d.o.o.-s.r.l. je trgovačko društvo u vlasništvu Grada Rovinja-Rovigno, s temeljnim kapitalom u iznosu od 6.485.181,50 €. Osnovne djelatnosti društva uključuju upravljanje sportskim objektima, organiziranje sportsko-rekreativnih aktivnosti i sportskih priredbi, te obavljanje računovodstvenih poslova. Društvo posluje u funkciji javnog interesa te pruža usluge sportskim klubovima, udrugama, ustanovama i građanima, vodeći računa o dostupnosti prostora, sigurnosti korisnika i očuvanju imovine Grada Rovinja-Rovigno. Kroz racionalno, učinkovito i odgovorno poslovanje, društvo osigurava redovito održavanje objekata, postupna ulaganja u poboljšanje sportske infrastrukture te primjenu mjera energetske učinkovitosti i održivog upravljanja resursima.

Društvo ima jasno definiranu vlasničku i upravljačku strukturu. Skupštinu društva čini Gradsko vijeće Grada Rovinja-Rovigno, koje imenuje tročlani Nadzorni odbor na mandat od četiri godine. Upravu društva čini jedan član – Direktor, ovlašten za samostalno i pojedinačno zastupanje.

Društvo najvećim dijelom financira svoje poslovanje iz proračuna Grada Rovinja-Rovigno, čime se osiguravaju stabilnost i kontinuitet u održavanju sportske infrastrukture. Suradnja s osnivačem temelji se na očuvanju postojeće infrastrukture, planiranju novih ulaganja i racionalnom upravljanju proračunskim sredstvima. Osim proračunskih sredstava, društvo ostvaruje vlastite prihode kroz iznajmljivanje bazena, sportskih terena i dvorana, čime se dodatno osiguravaju sredstva za podmirenje dijela troškova poslovanja i unaprjeđenje usluga.

2. POSLOVNA ORGANIZACIJA

Valbruna Sport d.o.o.-s.r.l. zapošljava kvalificirano osoblje s ciljem učinkovitog upravljanja sportskim objektima i kvalitetne provedbe sportskih i rekreativnih programa. Organizacijska struktura društva, koja trenutno zapošljava ukupno 21 zaposlenika, osigurava učinkovitu podjelu rada kroz vertikalni nadzor i jasnu odgovornost svakog pojedinog sektora. Time se omogućuje pouzdano funkcioniranje svih objekata u sustavu društva i kontinuirano pružanje usluga korisnicima.

U odnosu na proteklu 2024. godinu, društvo je dodatno ojačalo svoje kadrovske kapacitete zapošljavanjem ukupno dva nova djelatnika. Zaposlen je jedan knjigovođa, s obzirom na to da društvo, uz vlastite računovodstvene poslove, vodi i računovodstvo za potrebe Sportske zajednice Grada Rovinja-Rovigno. Također, zaposlena je i čistačica na nogometnom igralištu, čime se dodatno osigurava urednost i kvaliteta održavanja sportskih objekata.

Društvo kontinuirano prati potrebe tržišta i razvoj sportskog sektora te poseban naglasak stavlja na stručnu edukaciju zaposlenika i poboljšanje organizacijske učinkovitosti, kako bi se osigurala visoka razina usluge i zadovoljstvo korisnika.

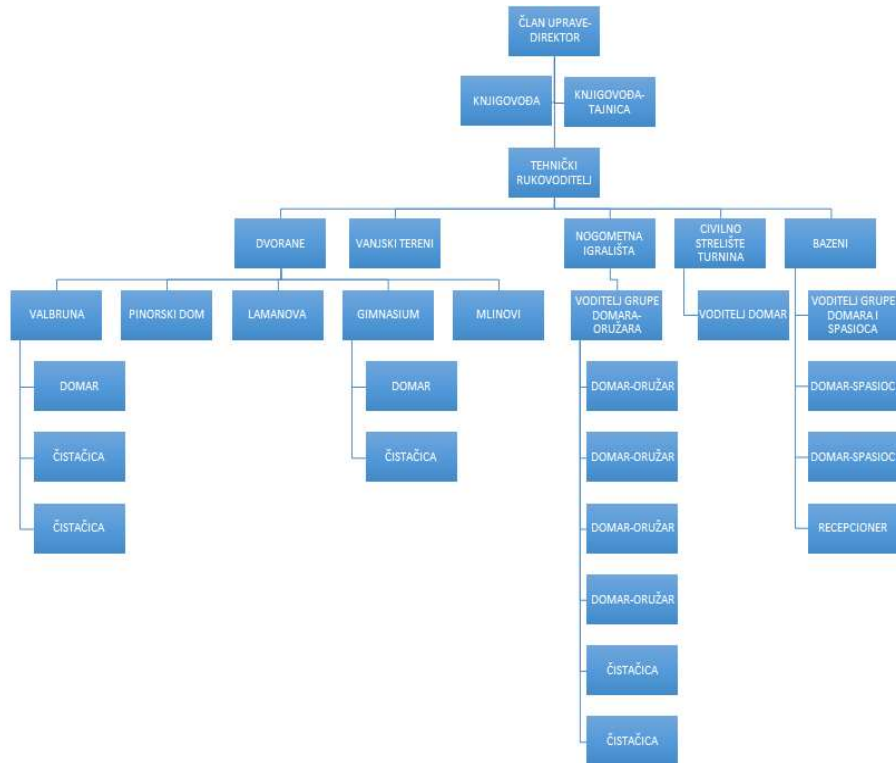
2.1. Prikaz zaposlenika

U društvu je zaposleno ukupno 21 djelatnik.

Tablica 1.: Prikaz zaposlenika

R.br.	NAZIV RADNOG MJESTA	Zaposleni 2024.	Zaposleni 2025.
1.	Član uprave – VSS	1	1
2.	Tehnički rukovoditelj - VŠS	1	1
3.	Knjigovođa - SSS	1	2
4.	Voditelj domara-VŠS,SSS	3	3
5.	Domar/ recepcioner/spasioc-SSS	9	9
6.	Čistačica- SSS,NKV	4	5
	UKUPNO	19	21

Slika 1. : Shematski prikaz poslovne organizacije



Uprava i administracija društva organizirana je na način koji osigurava učinkovito upravljanje i stabilno poslovanje. Na čelu se nalazi član uprave/direktor, kao ovlaštena osoba za zastupanje društva, odgovoran za strateško vođenje i donošenje ključnih poslovnih odluka.

Financijsko-administrativne poslove obavlja knjigovođa/tajnica, koja brine o urednom vođenju poslovne dokumentacije, računovodstvu i svakodnevnim administrativnim procesima. Važnu ulogu ima i tehnički rukovoditelj, zadužen za koordinaciju operativnog poslovanja te nadzor nad tehničkom ispravnošću i funkcionalnošću svih objekata.

Tehničko osoblje čini temelj operativne podrške sustavu, osiguravajući redovito i kvalitetno održavanje sportskih objekata. Njihova odgovornost obuhvaća nadzor sigurnosti infrastrukture, pravovremeno otklanjanje tehničkih nedostataka te pružanje pouzdane tehničke podrške korisnicima i posjetiteljima, čime se osigurava sigurno, uredno i ugodno okruženje za sve aktivnosti.

3. MISIJA I VIZIJA DRUŠTVA VALBRUNA SPORT d.o.o.

3.1. Misija

Misija društva je obavljanje djelatnosti upravljanja, održavanja i korištenja sportske infrastrukture u vlasništvu Grada Rovinja-Rovigno, s ciljem osiguravanja uvjeta za redovno i nesmetano provođenje sportskih, rekreativnih i drugih aktivnosti od interesa za lokalnu zajednicu.

Društvo posluje u funkciji javnog interesa te pruža usluge sportskim klubovima, udrugama, ustanovama i građanima, vodeći računa o dostupnosti prostora, sigurnosti korisnika i očuvanju imovine Grada Rovinja-Rovigno. Kroz racionalno, učinkovito i odgovorno poslovanje, društvo osigurava redovno održavanje objekata, postupna ulaganja u poboljšanje sportske infrastrukture te primjenu mjera energetske učinkovitosti i održivog upravljanja resursima.

3.2. Vizija

Vizija društva je stabilno, odgovorno i transparentno obavljanje povjerenih djelatnosti upravljanja sportskom infrastrukturom u vlasništvu Grada Rovinja-Rovigno, u skladu s potrebama lokalne zajednice, važećim propisima te razvojnim dokumentima i odlukama Grada Rovinja-Rovigno.

Društvo će, u suradnji s osnivačem, sportskim klubovima, udrugama i ostalim korisnicima sportske infrastrukture, kontinuirano raditi na očuvanju funkcionalnosti i sigurnosti postojećih objekata, unaprijeđenju uvjeta njihova korištenja te postupnoj prilagodbi sportskih sadržaja stvarnim potrebama građana, uz poštivanje načela održivog razvoja, racionalnog upravljanja resursima i javnog interesa.

4. REALIZACIJA PLANA RADA ZA 2025. GODINU

4.1. Popis sportskih objekata pod upravljanjem Društva

Valbruna Sport d.o.o.-s.r.l. upravlja sljedećim sportskim objektima:

1. Gradski i terapijski bazen, te bazen Delfin
2. Sportska dvorana Gimnasium
3. Sportska dvorana Valbruna
4. Sportska dvorana Pionirski dom
5. Sportska dvorana Mlinovi
6. Sportska dvorana Lamanova
7. Košarkaška igrališta u sportsko-rekreacijskoj zoni „Monvi-Cuvi“
8. Rukometno igralište Lakuverča Rovinjsko Selo
9. Rukometno igralište Pod lipama
10. Kompleks nogometnih igrališta Valbruna
11. Nogometna igrališta Rovinjsko Selo
12. Bočalište Rovinjsko Selo
13. Bočalište Štanga
14. Streljana Turnina-Civilno streljište
15. Odbojka na pijesku (kod bivše Željezničke stanice)

4.2. Korištenje sportskih objekata i ostvareni prihodi

Valbruna Sport d.o.o.-s.r.l. ostvaruje prihode davanjem sportskih objekata u najam školama, sportskim udrugama i rekreativcima, iznajmljivanjem objekata gospodarskim subjektima u turizmu, te putem dotacija iz gradskog proračuna. Tijekom 2025. godine društvo je uspješno realiziralo planirane aktivnosti, osiguravajući kontinuirano i kvalitetno održavanje svih objekata s naglaskom na funkcionalnost, sigurnost i spremnost za korištenje.

Školske ustanove koristile su bazen 494 sata, vanjske terene 167 sati, a dvoranski prostor 5.137 sati, čime je ostvaren prihod od 84.312,00 eura bez PDV-a, uz visoku učinkovitost i racionalno upravljanje resursima, što je omogućilo nesmetano odvijanje treninga, natjecanja i redovito korištenje objekata prema utvrđenim rasporedima.

Tablica 2.: Prikaz prihoda od najma sportskih objekata školskim ustanovama

ŠKOLA	sati	cijena	Iznos €
TOŠ-SEI „BERNARDO BENUSSI“			
Bazen	32	13,00	416,00
Dvorana	987	15,00	14.805,00
			15.221,00
OŠ JURJA DOBRILE			
Bazen	125	13,00	1.625,00
Dvorana	2096	15,00	31.440,00
			33.065,00
TALIJANSKA SREDNJA ŠKOLA			
Bazen	16	13,00	208,00
Dvorana	550	15,00	8.250,00
Vanjski tereni	47	5,00	235,00
			8.693,00
SŠ ZVANE ČRNJE			
Bazen	176	13,00	2.288,00
Dvorana	800	15,00	12.000,00
Vanjski tereni	120	5,00	600,00
			14.888,00
SŠ EUGENA KUMIČIĆA			
Dvorana	704	15,00	10.560,00
Bazen	145	13,00	1.885,00
			12.445,00
UKUPNO PRIHOD ŠKOLE			84.312,00

U popodnevnim terminima, te vikendom, sportski objekti, uključujući dvoranske prostore, vanjske terene te zimski i ljetni bazen, koriste se prvenstveno od strane sportskih klubova i udruga. Korištenje navedenih objekata financira se putem Sportske zajednice Grada Rovinja–Rovigno. Sportski klubovi koristili su dvoranske prostore 2.820 sati, vanjske terene 933 sata, gradski (zimski) bazen 2.313 sati, te otvoreni (ljetni) bazen Delfin 636 sati, pri čemu je ostvaren prihod od 343.132,80 € bez PDV-a.

Prihodi od iznajmljivanja nogometnih igrališta, bazena, dvorana i ostalih objekata sportašima i rekreativcima koji nisu članovi sportske zajednice, odnosno prihodi od prodaje s osnove obavljanja usluga iznose 239.647,90 eura.

Tablica 3.: Prikaz ukupnih prihoda od prodaje usluga

Školske ustanove			84.312,00 €
Sportska zajednica Grada Rovinja-Rovigno			343.132,80 €
Prihodi od iznajmljivanja nogometnih igrališta, bazena, dvorana i ostalih objekata sportašima i rekreativcima koji nisu članovi sportske zajednice, te prihodi od ostalih usluga			239.647,90 €
UKUPNO PRIHODI			667.092,70 €

Ukupan prihod od najma sportske infrastrukture za 2025. godinu iznosi 667.092,70 eura, (2024: 652.816,96 eura). To predstavlja povećanje od 2,19 % u odnosu na prihod iz 2024. godine.

4.3. Održavanje i upravljanje sportskim objektima

Tijekom 2025. godine trgovačko društvo Valbruna Sport d.o.o.–s.r.l. provelo je niz aktivnosti usmjerenih na održavanje, unapređenje i podizanje kvalitete sportskih objekata, uz značajan angažman ljudskih i materijalnih resursa.

Na nogometnom kompleksu u Rovinju provedena je sanacija svlačionica pomoćnog igrališta, dok su na objektu nogometnog igrališta u Rovinjskom Selu izvedeni radovi sanacije oštećenja i poboljšanja statičke stabilnosti objekta. Nadalje, provodilo se sustavno i kontinuirano održavanje travnatih površina, uz nabavu specijalizirane opreme (kosilica, verticut uređaja i sijačice), čime su osigurani optimalni uvjeti za treninge i sportska natjecanja. Visoku razinu kvalitete terena potvrdio je i Hrvatski nogometni savez, koji je upravo na igralištu u Rovinjskom Selu organizirao međunarodne utakmice reprezentacija Turske, Danske i Švedske. Isto tako na travnjacima nogometnog igrališta Valbrune također je boravila reprezentacija Farskih otoka koja se u Rovinju pripremala uoči utakmice s reprezentacijom Hrvatske. Valja istaknuti kako je u lipnju područje Rovinja pogodilo snažno nevrijeme uslijed kojeg je došlo do rušenja dijela ogradnog betonskog zida glavnog nogometnog igrališta, te oštećenja i uništenja željezne ograde. Nastala oštećenja sanirana su u najkraćem mogućem roku, čime je osigurana daljnja sigurnost i nesmetano korištenje sportskih objekata.

Na civilnom strelištu Turnina izvedeni su radovi na dodatnoj zvučnoj izolaciji radi poboljšanja apsorpcije buke, usklađivanja s važećim zakonskim propisima te podizanja sigurnosnih standarda. Po ispunjenju svih propisanih uvjeta ishodena je dozvola za korištenje vatrenog oružja do kalibra .45, kao i pušaka s uzlijebljenim cijevima do kalibra .357. U svrhu dodatnog uređenja prostora posađena je ogradna živica, čime je postignuta i estetska i funkcionalna vrijednost prostora.

U proljetnom razdoblju izvršeni su radovi na uređenju igrališta za odbojku na pijesku kod bivše Željezničke stanice. Provedeno je čišćenje terena od korova, trave i kamenčića te prosijavanje i freziranje pijeska do 40 cm dubine radi poboljšanja kvalitete podloge. Također je obnovljena i oprema igrališta, čime je unaprijeđen izgled i funkcionalnost prostora.

U sportskoj dvorani Valbruna izvršena je zamjena postojeće rasvjete modernom LED rasvjetom, čime je značajno unaprijeđena vidljivost te je ostvarena veća energetska učinkovitost. Također je izrađen glavni projekt rekonstrukcije i energetske obnove dvorane, koji predstavlja temelj za buduće investicijske cikluse. Paralelno s tim aktivnostima, provodilo se kontinuirano, plansko i sustavno održavanje svih pet dvorana kojima upravljamo – Valbruna, Gimnasium, P. Dom, Mlinovi i Lamanova. Održavanje je obuhvaćalo redovite tehničke preglede, sanaciju manjih i većih kvarova, brigu o sigurnosti korisnika te unapređenje funkcionalnosti prostora kako bi se osigurali kvalitetni uvjeti za odvijanje sportskih i rekreativnih aktivnosti.

U sklopu redovitih aktivnosti održavanja Gradskog bazena i bazena Delfin kontinuirano su se provodile mjere praćenja kvalitete vode te periodični servisi postrojenja. Navedenim aktivnostima osigurana je potpuna funkcionalnost sustava, sigurnost korisnika te visoka kvaliteta vode. S ciljem unapređenja uvjeta za treninge i natjecanja za bazen Delfin nabavljene su nove plivačke pruge, te je izrađena nova nadstrešnica za suce, čime su značajno poboljšani uvjeti rada tijekom ljetnih sportskih natjecanja i ostalih događanja. Posebno se ističe događaj iz lipnja, kada je na bazenu Delfin boravila Hrvatska vaterpolska reprezentacija do 16 godina.

Tijekom godine provedeni su radovi na natkrivanju i uređenju boćališta u Rovinjskom Selu. U sklopu radova uređen je parter te je postavljena montažna konstrukcija s novom LED rasvjetom, čime su značajno unaprijeđeni uvjeti korištenja prostora. Izvršeno je i dodatno opremanje boćališta, čime je dobiven funkcionalan i kvalitetno uređen prostor namijenjen korisnicima. Objekt sada u potpunosti zadovoljava potrebe Boćarskog kluba Rovinjsko Selo, ali i služi kao rekreacijska zona za boćare i umirovljenike, čime je dodatno obogaćena društvena i sportska ponuda lokalne zajednice.

Uz navedene aktivnosti, tijekom adventskog razdoblja postavljeno je montažno klizalište, što je dodatno obogatilo ponudu sportskih i rekreativnih sadržaja za građane i posjetitelje.

Sveukupno, provedene aktivnosti rezultirale su visokom razinom funkcionalnosti, sigurnosti i dostupnosti sportskih objekata, omogućivši kontinuirano i kvalitetno odvijanje treninga, natjecanja i rekreativnih aktivnosti za sve korisnike.

5. FINANCIJSKO IZVJEŠĆE

5.1. Osnove sastavljanja financijskih izvještaja

Financijski izvještaj Društva sastavljen je u skladu s Hrvatskim standardima financijskog izvještavanja, koje je donio Odbor za standarde financijskog izvještavanja na temelju odredbi važećeg Zakona o računovodstvu.

Na financijske izvještaje u 2025. godini primjenjuju se odredbe važećeg Zakona o računovodstvu te Hrvatskih računovodstvenih standarda. Financijski izvještaji sastavljeni su na osnovi povijesnog troška, a detaljnija određenja dana su uz pojedine pozicije izvještaja. Cilj izvještaja je prikazati istinito i fer financijski položaj i poslovnu uspješnost Društva, uvažavajući kriterije priznavanja imovine, obveza, kapitala, prihoda i rashoda.

U poslovnim knjigama Društva evidentirana je imovina dana na upravljanje od strane Grada Rovinja-Rovigno, sukladno ugovornim odnosima i važećim računovodstvenim standardima. Grad Rovinj-Rovigno je navedenu imovinu povjerio Društvu na upravljanje, pa se ista evidentira kao dugotrajna imovina. Društvo iz gradskog proračuna prima potpore za redovno održavanje i kapitalna ulaganja u navedenu imovinu.

Računovodstvene procjene temelje se na upravljačkoj prosudbi i dostupnim informacijama. Budući događaji mogu dovesti do odstupanja u odnosu na prethodne procjene.

Svi iznosi prikazani su u eurima (EUR), kao funkcionalnoj i izvještajnoj valuti. Financijski izvještaj sastavljen je na temelju pretpostavke neprekidnosti poslovanja.

5.2. Bilanca

Bilanca predstavlja pregled financijskog položaja Društva na određeni datum te prikazuje strukturu imovine (aktive) i način njezina financiranja (pasive), bilo kroz vlastiti kapital ili preuzete obveze. Bilanca se temelji na načelu ravnoteže, prema kojem ukupna aktiva mora biti jednaka ukupnoj pasivi.

Tablica 4.: Tabelarni prikaz aktive

BILANCA NA DAN 31. PROSINCA 2025. GODINE					
Iznosi u eurima	2024.	struktura %	2025.	struktura %	2025./2024. indeks
AKTIVA					
DUGOTRAJNA IMOVINA	17.648.984,48	98,65%	16.972.654,57	99,22%	96,2
Nematerijalna imovina	799.215,31	4,47%	850.698,97	4,97%	106,4
Koncesije, patenti, licencije, robne i uslužne marke, softver i ostala prava	799.215,31	4,47%	850.698,97	4,97%	106,4
Materijalna imovina	16.849.769,17	94,18%	16.121.955,60	94,25%	95,7
Zemljište	6.457.074,13	36,09%	6.457.074,13	37,75%	100,0
Gradevinski objekti	10.143.628,16	56,70%	9.463.633,06	55,32%	93,3
Postrojenja i oprema	212.489,05	1,19%	132.764,25	0,78%	62,5
Alati, pogonski inventar i transportna imovina	13.659,43	0,08%	41.214,16	0,24%	301,7
Biološka imovina	0,00	0,00%	3.600,00	0,02%	
Materijalna imovina u pripremi	22.918,40	0,13%	23.670,00	0,14%	103,3
Ostala materijalna imovina					
KRATKOTRAJNA IMOVINA	234.984,51	1,31%	132.739,09	0,78%	56,5
Zalihe	0,00	0,00%	0,00	0,00%	
Sirovina i materijal	0,00	0,00%	0,00	0,00%	
Potraživanja	47.527,83	0,27%	47.085,56	0,28%	99,1
Potraživanja od kupaca	27.305,15	0,15%	10.037,05	0,06%	36,8
Potraživanja od radnika	0,00	0,00%	0,00	0,00%	
Potraživanja od države i drugih institucija	19.437,31	0,11%	36.657,78	0,21%	188,6
Ostala potraživanja	785,37	0,00%	390,73	0,00%	49,8
Kratkotrajna financijska imovina	0,00	0,00%	0,00	0,00%	
Dani zajmovi, depoziti i slično	0,00	0,00%	0,00	0,00%	
Novac u banci i blagajni	187.456,68	1,05%	85.653,53	0,50%	45,7
PLAĆENI TROŠKOVI BUDUĆEG RAZDOBLJA I OBRAČUNATI PRIHODI	6.117,69	0,03%	190,12	0,00%	3,1
UKUPNO AKTIVA	17.890.086,68	100,00%	17.105.583,78	100,00%	95,6
Izvanbilančni zapisi	747.114,72		703.501,71		94,2

AKTIVA

5.2.1. Dugotrajna imovina

Dugotrajna imovina na dan izvještavanja iznosila je 16.972.654,57 eura, dok je 2024.godine iznosila 17.648.984,48 eura, odnosno 99,22 % ukupne imovine društva.

Knjigovodstvena vrijednost nematerijalne imovine na dan izvještavanja iznosila je 850.698,97 eura, dok je 2024. godine iznosila 799.215,31 eura, odnosno 4,97 % ukupne imovine društva.

Knjigovodstvena vrijednost materijalne imovine na dan sastavljanja financijskih izvještaja iznosila je 16.121.955,60 eura, dok je 2024. godine iznosila 16.849.769,17 eura , odnosno 94,25 % ukupne imovine društva.

5.2.2. Kratkotrajna imovina

Kratkotrajna imovina na dan izvještavanja iznosila je 132.739,09 eura, dok je u 2024.godini ista iznosila 234.984,51 eura, odnosno 0,78 % ukupne imovine društva.

Kratkoročna potraživanja na dan izvještavanja iznosila su 47.085,56 eura, dok su 2024. godine iznosila 47.527,83 eura.

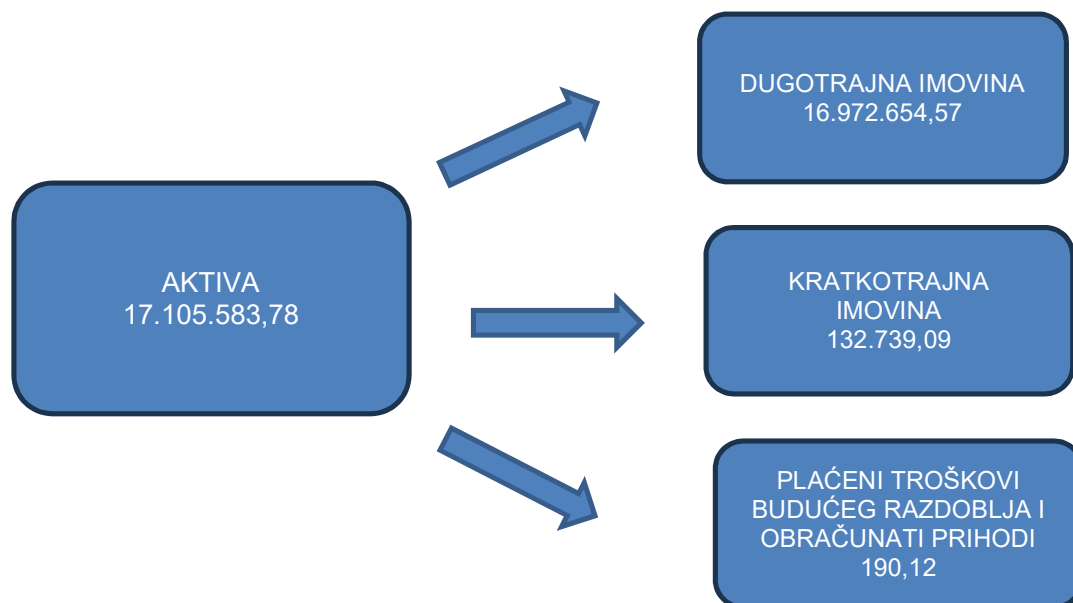
Društvo na dan izvještavanja nije imalo kratkotrajnu financijsku imovinu.

Na dan izvještavanja iznos novca u banci kojeg čine salda na računima, te novac u blagajni iznosio je 85.653,53 eura, dok je 2024. godine iznos bio 187.456,68 eura.

5.2.3. Plaćeni troškovi budućeg razdoblja i obračunati prihodi

Na dan izvještavanja plaćeni troškovi budućeg razdoblja i obračunati prihodi iznosili su 190,12 eura dok je 2024. godine iznosilo 6.117,69 eura.

Slika 2.: Shematski prikaz aktive



PASIVA

Tablica 5.: Tabela prikaz pasive

BILANCA NA DAN 31. PROSINCA 2025. GODINE					
Iznosi u eurima	2024.	struktura %	2025.	struktura %	2025./2024. indeks
PASIVA					
KAPITAL I REZERVE	6.525.643,50	36,48%	6.507.106,30	38,04%	99,7
Temeljni (upisani) kapital	6.485.181,50	36,25%	6.485.181,50	37,91%	100,0
Pričuve	3,32	0,00%	3,32	0,00%	100,0
Zadržana dobit/Preneseni gubitak	48.956,48	0,27%	40.458,68	0,24%	82,6
Dobit poslovne godine	-8.497,80	-0,05%	-18.537,20	-0,11%	218,1
DUGOROČNE OBVEZE	6.440.959,82	36,00%	5.972.526,38	34,92%	92,7
Obveze prema bankama i drugim financijskim institucijama	6.440.959,82	36,00%	5.972.526,38	34,92%	92,7
REZERVIRANJA	70.073,26	0,39%	0,00	0,00%	
Obveze za rezerviranja	70.073,26	0,39%	0,00	0,00%	
KRATKOROČNE OBVEZE	643.957,99	3,60%	626.294,11	3,66%	97,3
Obveze prema bankama i drugim financijskim institucijama	468.433,44	2,62%	468.433,44	2,74%	100,0
Obveze za zajmove, depozite i slično	0,00	0,00%	328,00	0,00%	
Obveze prema dobavljačima	114.384,62	0,64%	89.310,88	0,52%	78,1
Obveze prema zaposlenicima	26.473,70	0,15%	31.616,50	0,18%	119,4
Obveze za poreze, doprinose i slična davanja	15.061,14	0,08%	18.257,07	0,11%	121,2
Ostale kratkoročne obveze	19.605,09	0,11%	18.348,22	0,11%	93,6
ODGOĐENO PLAĆANJE TROŠKOVA I PRIHOD BUDUĆEG RAZDOBLJA	4.209.452,11	23,53%	3.999.656,99	23,38%	95,0
UKUPNO PASIVA	17.890.086,68	100,00%	17.105.583,78	100,00%	95,6
Izvanbilančni zapisi	747.114,72		703.501,71		94,2

5.2.4. Kapital i rezerve

Na dan izvještavanja kapital Društva iznosio je 6.507.106,30 eura dok je 2024. godine iznosio 6.525.643,50 eura.

Temeljni kapital Društva iznosi 6.485.181,50 eura i u cijelosti je upisan u sudski registar kod nadležnog trgovačkog suda.

Društvo je na dan izvještavanja imalo rezerve iz dobiti u ukupnom iznosu od 3,32 eura.(2024; 3,32 eura)

Stanje zadržane dobiti na dan izvještavanja kao rezultat prijašnjeg poslovanja društva iznosilo je 40.458,68 eura, dok je 2024.godine iznosio 48.956,48 eura.

Društvo je u poslovnoj godini poslovalo s gubitkom u iznosu od 18.537,20 eura, (2024.: -8.497,80 eura). Društvo je donijelo Odluku o prijedlogu pokrića gubitka iz zadržane dobiti (40.458,68 eura) .

5.2.5. Rezerviranja

Društvo na dan izvještavanja nije imalo provedena rezerviranja.

5.2.6. Dugoročne obveze

Društvo je na dan izvještavanja imalo dugoročne obveze u visini od 5.972.526,38 eura, dok su ista u 2024. godini iznosila 6.440.959,82 eura, a sve temeljem kredita u otplati za izgradnju gradskog bazena u sklopu bolnice dr. Martin Horvat u Rovinju s krajnjim rokom povrata do rujna 2039. godine. Sukladno danom solidarnom jamstvu, Grad Rovinj-Rovigno osigurava sredstva za otplatu glavnice kredita i kamate.

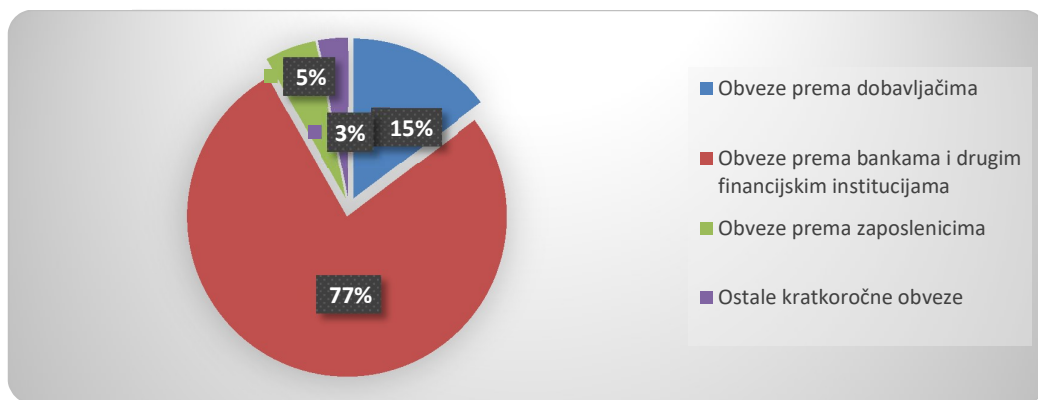
Društvo na dan izvještavanja nije imalo ostalih dugoročnih obveza.

5.2.7. Kratkoročne obveze

Društvo je na dan izvještavanja imalo kratkoročne obveze u visini od 626.294,11 eura, (2024.godine 643.957,99 eura), odnosno obveze za zajmove, depozite i slično iznosile su 3.258,00 eura (2024. godina 0,00 eura), obveze prema dobavljačima koje su iznosile 89.310,88 eura (2024.godine 114.384,62 eura), kratkoročne obveze prema bankama i drugim financijskim institucijama iznosile su ukupno 468.433,44 eura (2024. godine 468.433,44 eura), a odnose se na tekuće dospjeće glavnice dugoročnog kredita u otplati a koje dospijevaju u 2026.godini, te su kratkoročne obveze prema zaposlenicima iznosile ukupno 31.616,50 eura (2024. godine 26.473,70 eura) te obveze za poreze i doprinose iznosile su 18.257,07 eura (2024. godine 15.061,14 eura).

Ostale kratkoročne obveze Društva na dan izvještavanja iznosile su 18.348,22 eura (2024.godine 19.605,09 eura), a odnose se na obveze za kamatu dugoročnog kredita.

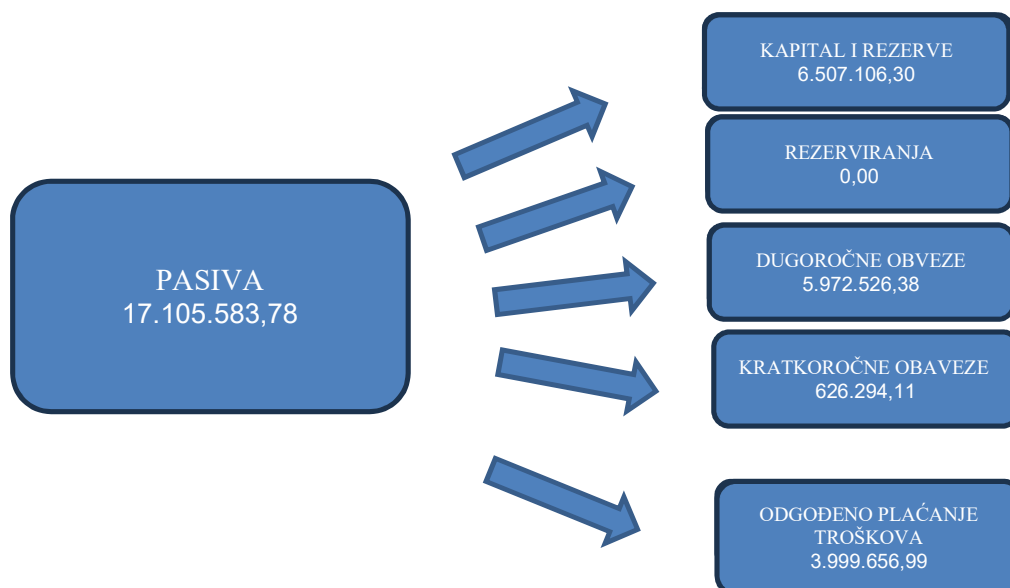
Grafikon 1: Prikaz strukture kratkoročnih obveza



5.2.8. Odgođeno plaćanje troškova i prihoda budućeg razdoblja

Društvo je na dan izvještavanja imalo obračunatih odgođenih plaćanja troškova i/ili prihoda budućeg razdoblja u visini od 3.999.656,99 eura (2024.godine 4.209.452,11 eura). Radi se o sredstvima primljenim iz proračuna Grada Rovinja-Rovigno za investicijske namjene odnosno za ulaganja u dugotrajnu materijalnu i nematerijalnu imovinu koja do aktivacije iste čine odgođene prihode. Nakon aktiviranja predmetne imovine, odgođeni prihodi sustavno se ukidaju sučeljavanjem s troškovima amortizacije imovine nabavljene iz potpora prijenosom u tekuće prihode razdoblja.

Slika 3: Shematski prikaz pasive



5.3 Račun dobiti i gubitka

Tablica 6. : Prikaz strukture prihoda i rashoda

RAČUN DOBITI I GUBITKA ZA 2025. GODINU					
Iznosi u eurima	2024.	struktura %	2025.	2025./2024.	
				struktura %	indeks
POSLOVNI PRIHODI	2.377.746,43	99,99%	2.548.626,79	99,99%	107,2
Prihodi od prodaje	652.816,96	27,45%	667.072,69	26,17%	102,2
Prihodi na temelju upotrebe vlastitih proizvoda, robe i usluga	0,00	0,00%	20,00	0,00%	
Ostali poslovni prihodi	1.724.929,47	72,54%	1.881.534,10	73,82%	109,1
POSLOVNI RASHODI	2.306.568,08	96,65%	2.492.645,69	97,09%	108,1
Troškovi sirovina i materijala	370.308,25	15,52%	305.824,78	11,91%	82,6
Ostali vanjski troškovi	543.024,53	22,75%	495.815,32	19,31%	91,3
Trošak osoblja	404.588,68	16,95%	511.476,40	19,92%	126,4
Amortizacija	844.121,98	35,37%	999.904,71	38,95%	118,5
Ostali troškovi	72.341,23	3,03%	158.960,60	6,19%	219,7
Vrijednosno usklađenje kratkotrajne imovine (osim financijske)	0,00	0,00%	0,00	0,00%	
Rezerviranja	70.073,26	2,94%	0,00	0,00%	0,0
Ostali poslovni rashodi	2.110,15	0,09%	20.663,88	0,80%	979,3
DOBIT IZ POSLOVANJA	71.178,35		55.981,10		78,6
FINANCIJSKI PRIHODI	285,46	0,01%	251,63	0,01%	88,1
Kamate, tečajne razlike, dividende i slični prihodi iz odnosa s nepovezanim poduzetnicima i drugim osobama	285,46	0,01%	251,63	0,01%	88,1
FINANCIJSKI RASHODI	79.961,61	3,35%	74.769,93	2,91%	93,5
Kamate, tečajne razlike i drugi rashodi iz odnosa s nepovezanim poduzetnicima i drugim osobama	79.961,61	3,35%	74.769,93	2,91%	93,5
NETO FINANCIJSKI RASHODI	-79.676,15		-74.518,30		93,5
UKUPNI PRIHODI	2.378.031,89	100,00%	2.548.878,42	100,00%	107,2
UKUPNI RASHODI	2.386.529,69	100,00%	2.567.415,62	100,00%	107,6
DOBIT PRIJE OPOREZIVANJA	-8.497,80		-18.537,20		218,1
Porez na dobit					
DOBIT RAZDOBLJA	-8.497,80		-18.537,20		218,1

5.3.1 Poslovni prihodi

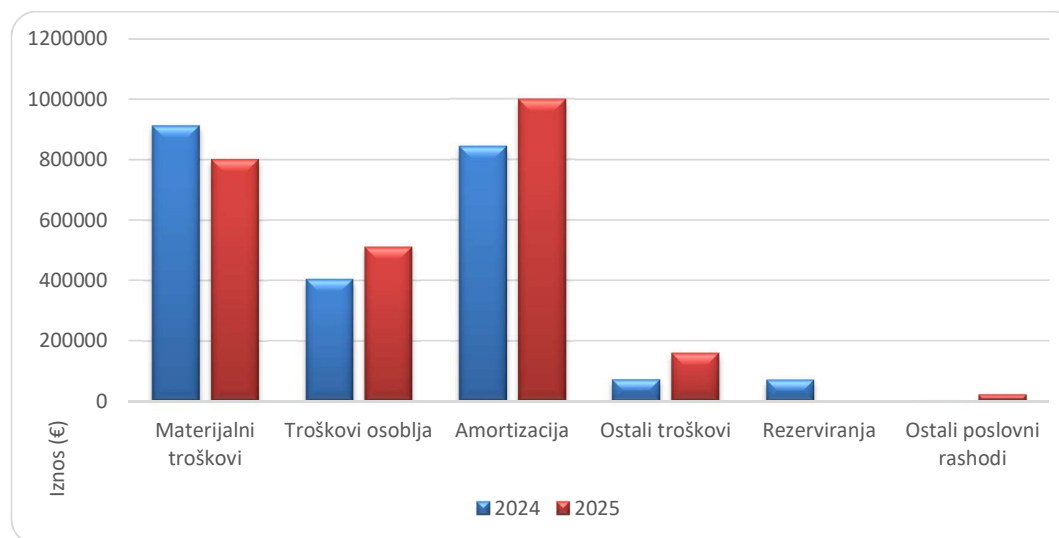
Poslovni prihodi sastoje se od prihoda od prodaje s osnove obavljanja usluga, prihoda na temelju uporabe vlastitih proizvoda i ostalih poslovnih prihoda.

Ukupni poslovni prihodi Društva u 2025. godini iznosili su ukupno 2.548.626,80 eura, dok su 2024.godine iznosili 2.377.746,43 eura, što je povećanje od 7,19 %.

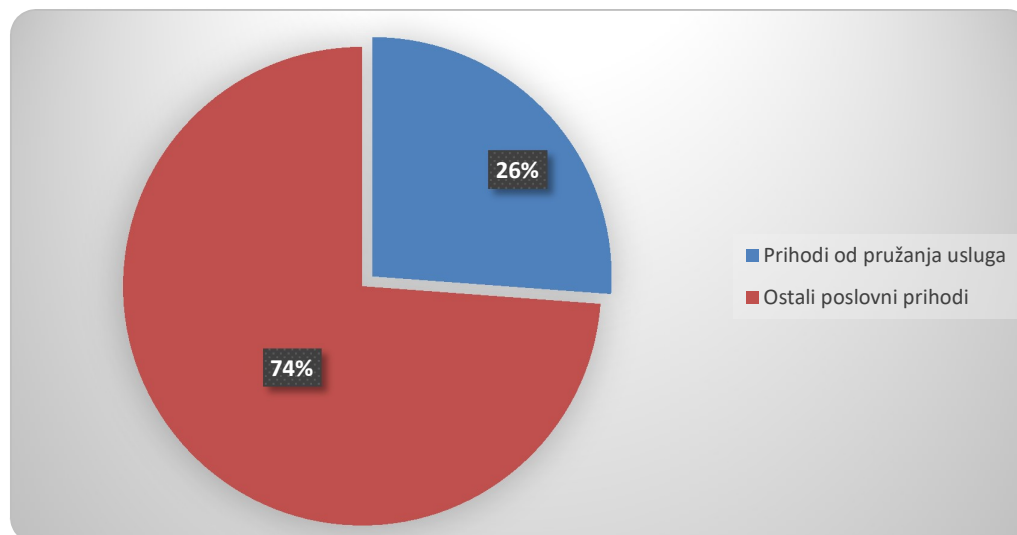
Tablica 7. : Prikaz prihoda

Naziv pozicije	2024	2025	Indeks 2025/2024
Prihodi od prodaje s poduzetnicima unutar grupe	- €	- €	
Prihodi od pružanja usluga	652.816,96 €	667.092,70 €	102,19
Prihodi na temelju upotrebe vlastitih proizvoda, robe i usluga	- €	- €	-
Ostali poslovni prihodi s poduzetnicima unutar grupe	- €	- €	-
Ostali poslovni prihodi	1.724.929,47 €	1.881.534,10 €	109,08
UKUPNO	2.377.746,43 €	2.548.626,80 €	107,19

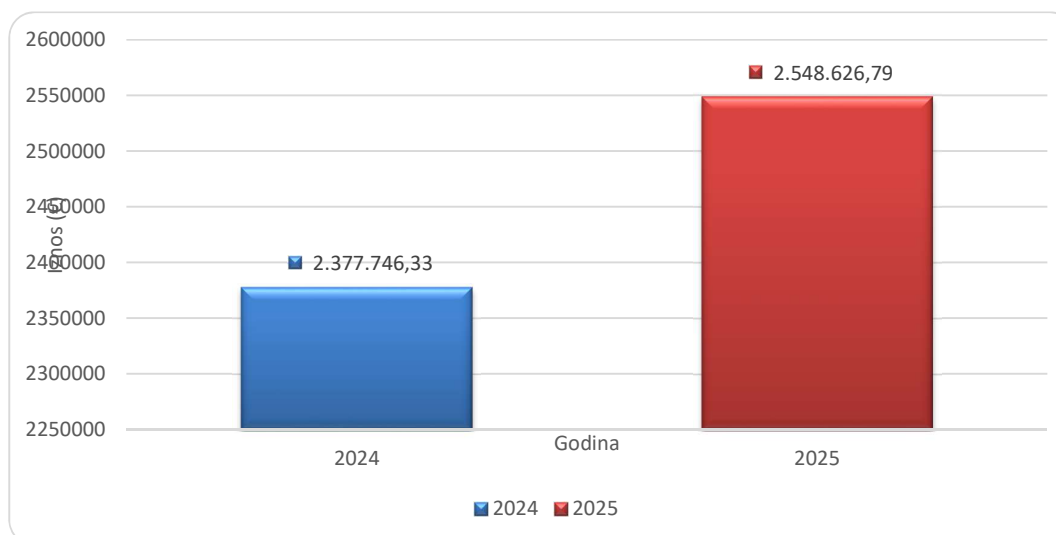
Društvo je u poslovnoj godini 2025. ostvarilo prihode od prodaje s osnove pružanja usluga u visini od 667.092,70 eura (2024. godine 652.816,96 eura), što predstavlja povećanje od 2,19 % u odnosu na prethodnu godinu. Preostali iznos odnosi se na ostale poslovne prihode u visini od 1.881.534,10 eura (2024. godine 1.724.929,47 eura), što predstavlja povećanje od 9,08 % u odnosu na prethodnu godinu. Ostali poslovni prihodi najvećim se dijelom odnose na prihode od refundacija i potpora Grada Rovinj-Rovigno za pokriće troškova, te prihode od ukidanja odgođenih prihoda, priznatih sučeljavanjem s troškovima amortizacije imovine nabavljene iz potpora, u ukupnom iznosu od 1.608.778,03 eura (2024. 1.534.367,49 eura). Preostali dio u iznosu od 272.756,07 eura, odnosi se na prihode od potpora i pomoći, prihode od prefakturiranih troškova, prihode od osiguranja s osnove naknade štete na uništenoj imovini, prihode od državnih potpora (koji proizlaze iz razlike između tržišne cijene električne energije i cijene utvrđene uredbom Vlade Republike Hrvatske), te ostale poslovne prihode.

Grafikon 2. : Grafikon usporedbe sa prethodnom godinom

Grafikon 3. Struktura poslovnih prihoda



Grafikon 4. Prikaz usporedbe sa prethodnom godinom



5.3.2. Poslovni rashodi

Poslovni rashodi sastoje se od promjene vrijednosti zaliha proizvodnje u tijeku i gotovih proizvoda, materijalnih troškova, troškova osoblja, amortizacije, ostalih troškova, vrijednosnih usklađenja, rezerviranja i ostalih poslovnih rashoda.

Ukupni poslovni rashodi Društva u 2025. godini iznosili su 2.492.645,69 eura, što predstavlja povećanje od 8,07 % u odnosu na 2024. godinu, kada su iznosili 2.306.568,08 eura. Rast rashoda rezultat je prvenstveno povećanja troškova osoblja, amortizacije i ostalih troškova poslovanja. Najveći pojedinačni rashod i dalje čine materijalni troškovi, koji su u 2025. godini iznosili 801.640,10 eura, ali bilježe smanjenje od 12,23 % u odnosu na prethodnu godinu. Troškovi osoblja porasli su za 26,42 % te iznose 511.476,40 eura, što je rezultat promjena u kadrovskoj strukturi tijekom poslovne godine, uključujući zapošljavanje novih djelatnika, usklađenje plaća i ostalih materijalnih prava zaposlenika te podmirenje određenih jednokratnih obveza iz radnih odnosa. Trošak amortizacije iznosio je 999.904,71 eura, uz rast

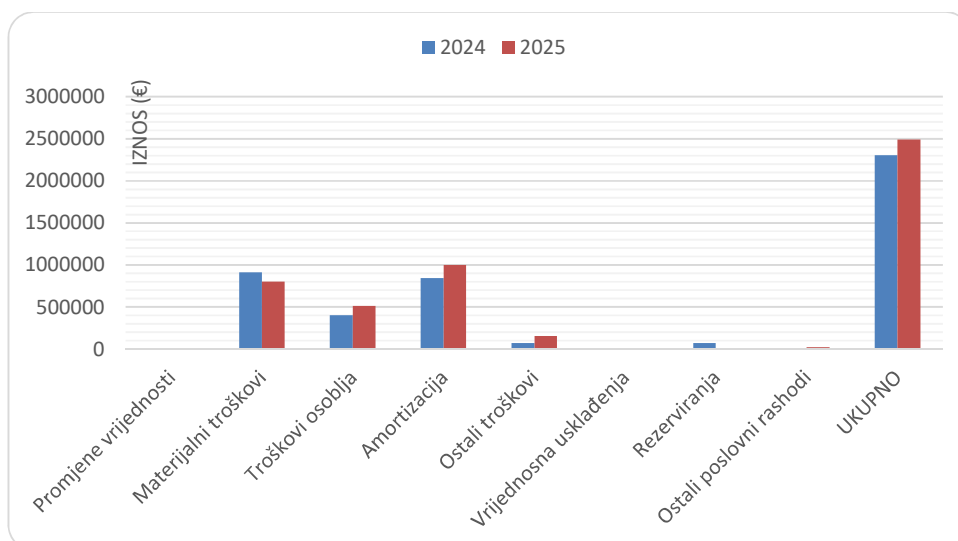
od 18,46 %, što je posljedica aktivacije novih investicija i povećanja vrijednosti dugotrajne imovine u uporabi. Kategorija ostalih troškova bilježi značajan rast od 119,74 %, dosegnuvši 158.960,60 eura, prvenstveno zbog povećanih troškova osiguranja, bankarskih usluga i ostalih nematerijalnih troškova poslovanja. U 2025. godini Društvo nije iskazalo rezerviranja, dok su ona u prethodnoj godini iznosila 70.073,26 eura, što predstavlja smanjenje ove kategorije rashoda. Značajan rast zabilježen je kod ostalih poslovnih rashoda, koji su povećani s 2.110,15 eura na 20.663,88 eura, najvećim dijelom zbog otpisa projektne dokumentacije i ulaganja u projekte koji nisu realizirani.

Struktura rashoda pokazuje da najveći udio u ukupnim rashodima imaju amortizacija (40,11 %), materijalni troškovi (32,16 %) i troškovi osoblja (20,52 %), što potvrđuje kapitalno intenzivan karakter poslovanja Društva i značaj kontinuiranog ulaganja u sportsku infrastrukturu.

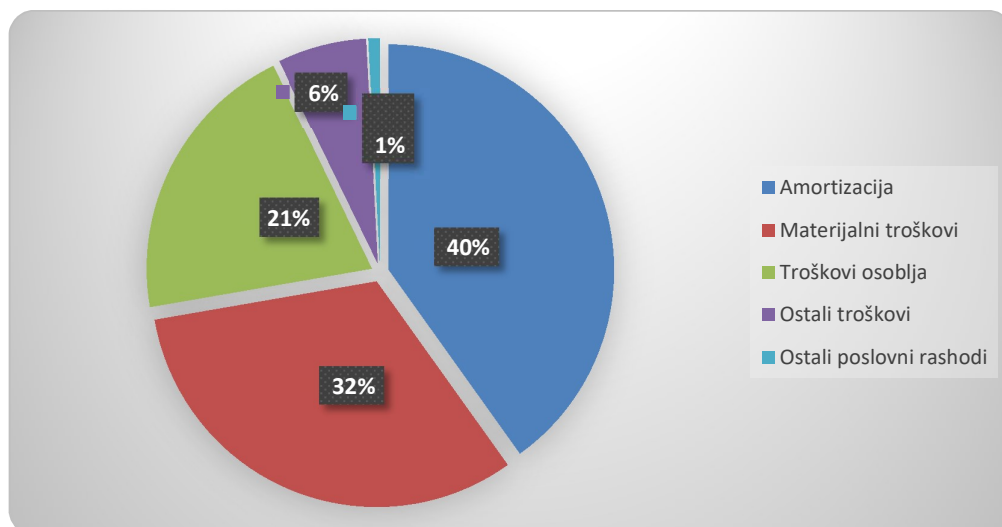
Tablica 8.: Prikaz rashoda

Naziv pozicije	2024	2025	Indeks 2025/2024
Promjene vrijednosti	- €	- €	
Materijalni troškovi	913.332,78 €	801.640,10 €	87,77
Troškovi osoblja	404.588,68 €	511.476,40 €	126,42
Amortizacija	844.121,98 €	999.904,71 €	118,46
Ostali troškovi	72.341,23 €	158.960,60 €	219,74
Vrijednosna usklađenja	- €	- €	0,00
Rezerviranja	70.073,26 €	- €	0,00
Ostali poslovni rashodi	2.110,15 €	20.663,88 €	979,26
UKUPNO	2.306.568,08 €	2.492.645,69 €	108,07

Grafikon 5. : Prikaz rashoda i usporedba sa prethodnom godinom



Grafikon 6.: Prikaz strukture poslovnih rashoda



Struktura poslovnih rashoda u 2025. godini pokazuje da najveći udio čini amortizacija (40 %), zatim materijalni troškovi (32%) i troškovi osoblja (21%), dok ostale kategorije sudjeluju u manjem udjelu ukupnih rashoda.

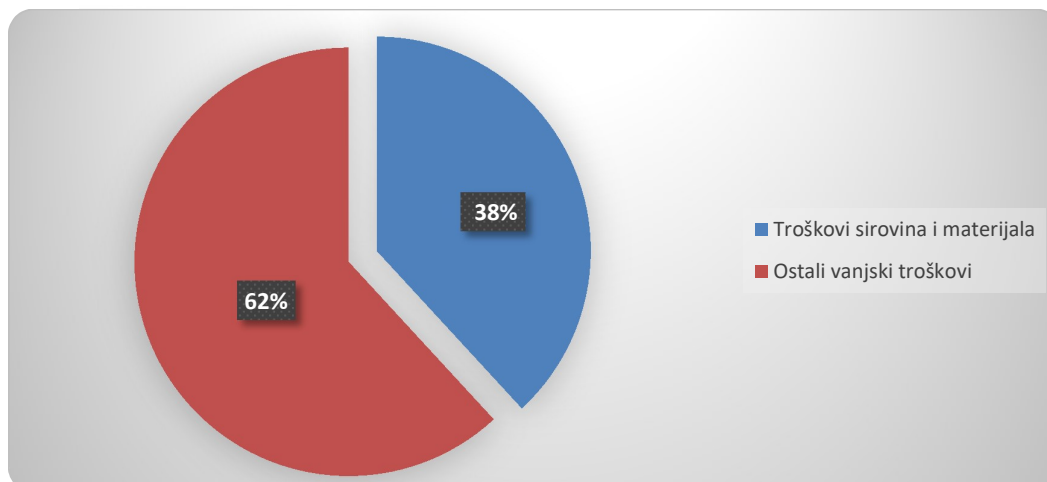
5.3.3. Materijalni troškovi

Tijekom poslovne godine materijalni troškovi iznosili su 801.640,10 eura (2024.godine 913.332,78 eura).

Tablica 9 : Prikaz materijalnih troškova

Naziv pozicije	2024	2025	Indeks 2025/2024
Troškovi sirovina i materijala	370.308,25 €	305.824,78 €	82,59
Troškovi prodane robe	- €	- €	0,00
Ostali vanjski troškovi	543.024,53 €	495.815,32 €	91,31
UKUPNO	913.332,78 €	801.640,10 €	87,77

Grafikon 7.: Prikaz strukture materijalnih troškova



Troškovi sirovina i materijala obuhvaćaju troškove utrošenih sirovina i materijala, energije, rezervnih dijelova, otpisa sitnog inventara te ostale srodne troškove.

U 2025. godini navedeni troškovi iznosili su 305.824,78 eura, što predstavlja smanjenje od 17,41 % u odnosu na 2024. godinu, kada su iznosili 370.308,25 eura. Najznačajniji udio unutar ove kategorije odnosi se na troškove energije, koji su iznosili 217.196,54 eura (2024.: 250.301,33 eura).

Ostali vanjski troškovi uključuju troškove prijevoznih usluga, telekomunikacijskih usluga, vanjskih dorada, servisnih usluga i održavanja, zakupa, promidžbe, sajмова i sponzorstava, intelektualnih i drugih usluga, komunalnih usluga, usluga posredovanja te ostalih sličnih usluga. U 2025. godini ovi troškovi iznosili su 495.815,32 eura, što predstavlja smanjenje od 8,69 % u odnosu na 2024. godinu, kada su iznosili 543.024,53 eura. Najznačajnije stavke unutar ove kategorije odnose se na troškove održavanja i čuvanja u iznosu od 288.699,77 eura (2024.: 392.713,85 eura) te troškove komunalnih i vodnih usluga u iznosu od 97.963,22 eura (2024.: 91.619,36 eura).

Ukupni materijalni troškovi u 2025. godini iznosili su 801.640,10 eura, što predstavlja smanjenje od 12,23 % u odnosu na prethodnu godinu (913.332,78 eura).

5.3.4. Troškovi osoblja

Troškovi osoblja obuhvaćaju troškove neto plaća i nadnica, poreza i doprinosa iz plaća te doprinosa na plaće. U 2025. godini ukupni troškovi osoblja iznosili su 511.476,40 eura, što predstavlja povećanje od 26,42 % u odnosu na 2024. godinu, kada su iznosili 404.588,68 eura. Najveći udio u strukturi troškova osoblja odnosi se na neto plaće i nadnice, koje su u 2025. godini iznosile 314.096,31 eura, što predstavlja povećanje od 25,17 % u odnosu na prethodnu godinu (250.929,30 eura).

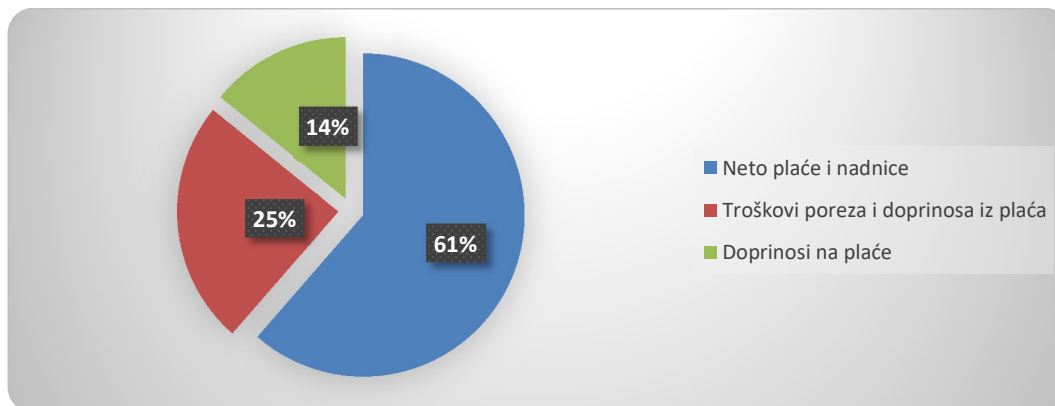
Troškovi poreza i doprinosa iz plaća iznosili su 124.939,25 eura, što je povećanje od 29,67 % u odnosu na 2024. godinu (96.357,09 eura), dok su doprinosi na plaće iznosili 72.440,84 eura, uz povećanje od 26,42 % u odnosu na prethodnu godinu (57.302,29 eura).

Povećanje troškova osoblja rezultat je promjena u kadrovskoj strukturi tijekom poslovne godine, uključujući zapošljavanje novih djelatnika, usklađenje plaća i ostalih materijalnih prava zaposlenika te podmirenje određenih jednokratnih obveza iz radnih odnosa. Navedene promjene utjecale su na povećanje ukupnih bruto troškova rada, kao i pripadajućih poreznih i doprinosnih obveza.

Tablica 10. : Prikaz troškova osoblja

Naziv pozicije	2024	2025	Indeks 2025/2024
Neto plaće i nadnice	250.929,30 €	314.096,31 €	125,17
Troškovi poreza i doprinosa iz plaća	96.357,09 €	124.939,25 €	129,67
Doprinosi na plaće	57.302,29 €	72.440,84 €	126,42
UKUPNO	404.588,68 €	511.476,40 €	126,42

Grafikon 8.: Prikaz strukture troškova osoblja



5.3.5. Amortizacija

Amortizacija je rađena u skladu s računovodstvenim politikama Društva i odlukama uprave Društva. U poslovnoj godini trošak amortizacije iznosio je 999.904,71 eura (2024.godine 844.121,98 eura).

5.3.6. Ostali troškovi

Ostale troškove čine premije osiguranja, bankarske usluge i troškovi platnog prometa, troškovi prava korištenja, troškovi članarina, troškovi poreza koji ne ovise o dobitku i ostali nematerijalni troškovi poslovanja. Društvo je u poslovnoj godini imalo ukupno 158.960,60 eura ostalih troškova (2024.godine 72.341,23 eura).

5.3.7. Rezerviranja

Društvo tijekom sastavljanja financijskih izvještaja, a u skladu s odredbama Zakona o porezu na dobit te standarda financijskog izvještavanja, nije imalo potrebe niti obvezu izvršiti rezerviranja.

5.3.8. Ostali poslovni rashodi

Ostali poslovni rashodi Društva u 2025. godini iznosili su 20.663,88 eura, u odnosu na 2.110,15 eura u 2024. godini, što predstavlja značajno povećanje. Najvećim dijelom odnose se na otpis projektne dokumentacije za izgradnju Atletskog poligona u iznosu od 15.528,57 eura, uslijed prijenosa investicije na Grad Rovinj-Rovigno, te na otpis ulaganja u Skate park u iznosu od 5.109,83 eura, zbog odustajanja od realizacije projekta. Preostali iznos od 25,48 eura odnosi se na ostale nespomenute poslovne rashode.

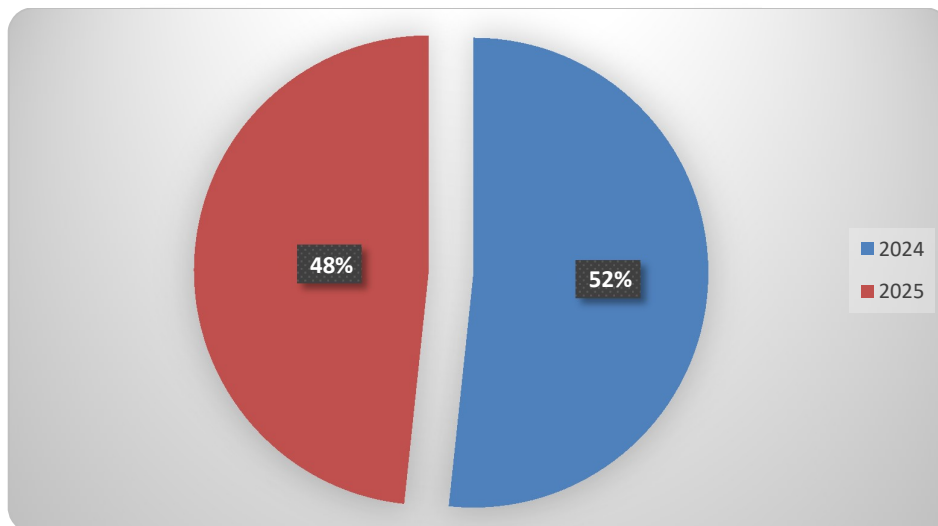
5.3.9. Financijski prihodi

Financijski prihodi sastoje se od prihoda od kamata. Društvo je u 2025. godini ostvarilo financijske prihode u iznosu 251,63 eura (2024.godine: 285,46 eura).

5.3.10. Financijski rashodi

Društvo je u 2025. godini imalo financijskih rashoda u iznosu 74.769,93 eura (2024. godine 79.961,61 eura). Financijski rashodi ostvareni su iz rashoda s osnove kamata i sličnih rashoda (kamate po kreditu za gradski bazen).

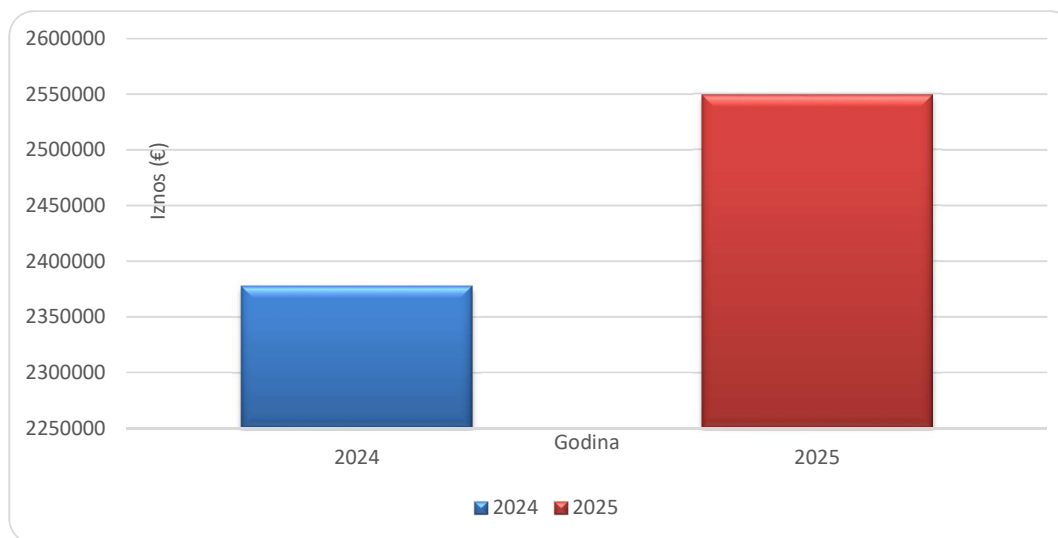
Grafikon 9.: Prikaz usporedbe sa prethodnom godinom



5.3.11. Ukupni prihodi

Društvo je u poslovnoj 2025. godini ostvarilo ukupne prihode u visini od 2.548.878,42 eura (2024. godine 2.378.031,89 eura) što je porast za 7,19 % u odnosu na prethodnu godinu.

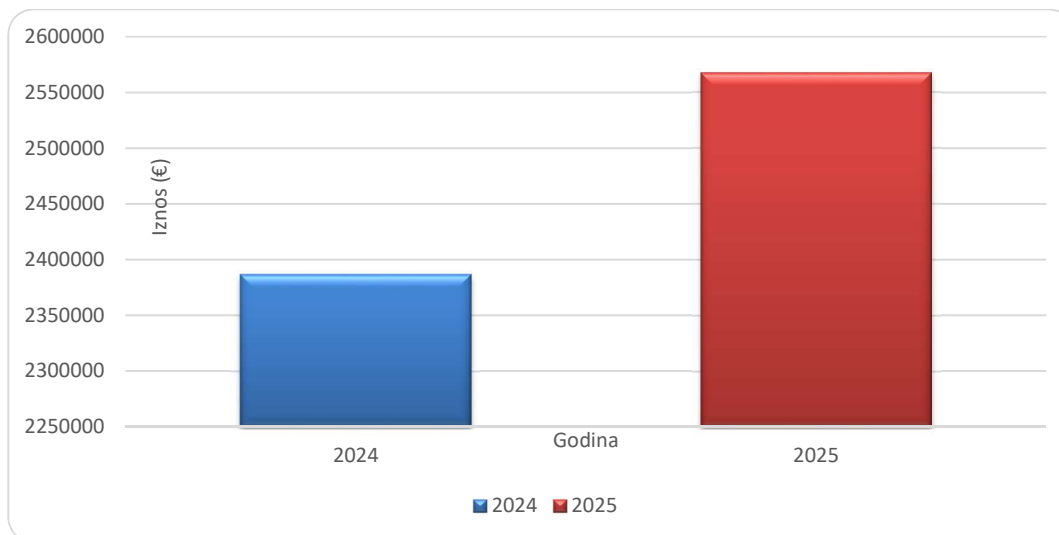
Grafikon 10.: Prikaz usporedbe sa prethodnom godinom



5.3.12. Ukupni rashodi

Društvo je u poslovnoj 2025. godini imalo ukupnih rashoda u iznosu od 2.567.415,62 eura (2024. godine 2.386.529,69) što je porast za 7,58% u odnosu na prethodnu godinu.

Grafikon 11.: Prikaz usporedbe sa prethodnom godinom



5.3.13. Porez na dobit

Porez na dobit sukladno hrvatskom Zakonu o porezu na dobit izračunava se primjenom propisane stope na oporezivu osnovicu. Porezna osnovica uvećava se i umanjuje prema propisima navedenim u Zakonu o porezu na dobit.

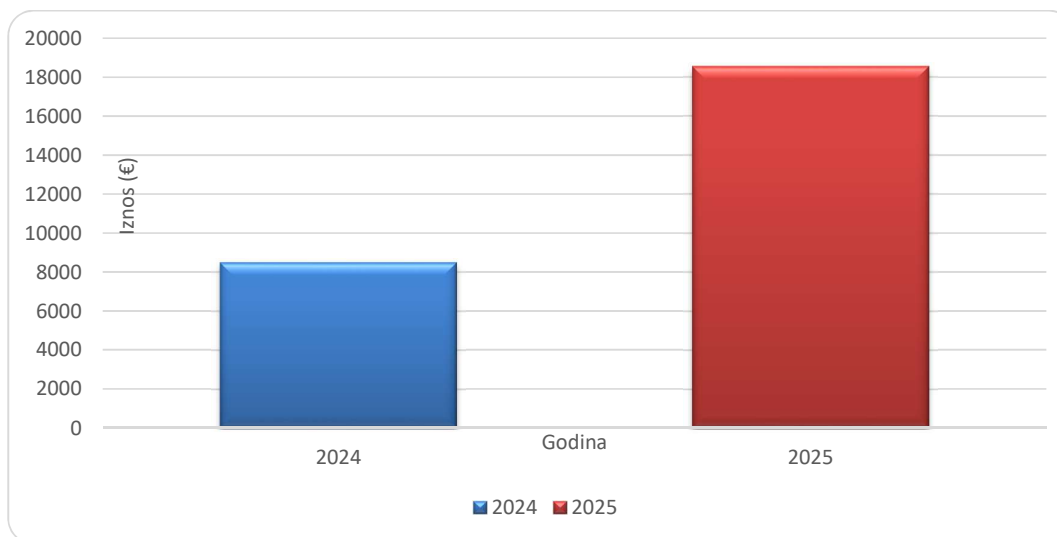
Tablica 11. : Prikaz poreza na dobit

Naziv pozicije	2024	2025	Indeks 2025/2024
Dobit prije oporezivanja	- €	- €	
Gubitak prije oporezivanja	8.497,80 €	18.537,20 €	218,14
Porez na dobit	- €	- €	
Dobit razdoblja	- €	- €	
Gubitak razdoblja	8.497,80 €	18.537,20 €	218,14

Društvo je u 2025. godini iskazalo gubitak prije oporezivanja, koji ujedno predstavlja i gubitak razdoblja, u iznosu od 18.537,20 eura, dok je u 2024. godini gubitak iznosio 8.497,80 eura. U odnosu na prethodnu godinu, gubitak je povećan prvenstveno kao rezultat računovodstvenog obračuna amortizacije, te većeg povećanja ukupnih rashoda u odnosu na rast prihoda.

S obzirom na iskazani gubitak, Društvo raspolaže zadržanom dobiti iz prethodnih godina u iznosu od 40.458,68 eura, iz koje će se navedeni gubitak pokriti.

Grafikon 12.: Prikaz usporedbe sa prethodnom godinom



5.3.14. Potencijalne obveze

Na datum sastavljanja finansijskih izvještaja Društvo nema evidentiranih sudskih sporova niti drugih potencijalnih obveza koje bi mogle značajno utjecati na finansijski položaj.

5.3.15. Događaji poslije datuma bilance

Nakon datuma bilance nije bilo događaja koji bi značajno utjecali na godišnje finansijske izvještaje Društva za 2025. godinu, koji bi, slijedom toga trebali biti objavljeni.

6. IZVJEŠĆE O PROVEDENOJ REVIZIJI ZA 2025.GODINU

Za priloženi godišnji finansijski izvještaj provedena je revizija od strane neovisnog revizora, a u skladu s Međunarodnim revizijskim standardima (MRevS-ima). Revizija je provedena uz poštivanje svih etičkih i profesionalnih zahtjeva iz IESBA Kodeksa, a pribavljeni revizijski dokazi ocijenjeni su kao dostatni i primjereni za izražavanje mišljenja.

Revizor je izdao pozitivno mišljenje, zaključivši da finansijski izvještaj istinito i fer prikazuje finansijski položaj Društva na dan 31. prosinca 2025. godine, kao i njegovu finansijsku uspješnost za godinu koja je završila na taj dan, u skladu s Hrvatskim standardima finansijskog izvještavanja (HSFI).

7. ZAKLJUČAK

Financijski izvještaji za 2025. godinu potvrđuju stabilnost poslovanja Društva i kontinuitet u obavljanju djelatnosti upravljanja i održavanja sportske infrastrukture od javnog interesa. Poslovanje tijekom izvještajnog razdoblja odvijalo se u skladu s planiranim aktivnostima, uz uredno izvršavanje svih operativnih i financijskih obveza.

U 2025. godini Društvo je ostvarilo ukupne prihode u iznosu od 2.548.878,42 eura, što predstavlja povećanje od 7,19 % u odnosu na prethodnu godinu, dok su ukupni rashodi iznosili 2.567.415,62 eura, što predstavlja porast od 7,58 %. Kao rezultat ostvaren je gubitak poslovne godine u iznosu od 18.537,20 eura. Ostvareni rezultat poslovanja prvenstveno je posljedica povećanih troškova amortizacije uslijed aktivacije novih investicija u dugotrajnu imovinu te rasta troškova osoblja. Važno je istaknuti da ostvareni gubitak nije posljedica poremećaja u redovitom poslovanju niti narušavanja likvidnosti, već računovodstvenih učinaka povezanih s dugoročnim ulaganjima i razvojnim aktivnostima.

Dugotrajna imovina i dalje čini najznačajniji dio imovine Društva te predstavlja temelj za obavljanje osnovne djelatnosti. Tijekom 2025. godine realizirana su ulaganja u ukupnom iznosu od 252.259,00 eura, usmjerena na modernizaciju, povećanje energetske učinkovitosti te unapređenje kvalitete sportskih objekata i infrastrukture.

Financijska stabilnost Društva očituje se kroz uredno podmirivanje obveza, održavanje solventnosti i odgovorno upravljanje novčanim tokovima. Društvo raspolaže zadržanom dobiti iz prethodnih razdoblja u iznosu od 40.458,68 eura, iz koje će se pokriti gubitak poslovne godine, čime se osigurava kontinuitet poslovanja bez negativnog utjecaja na kapitalnu strukturu.

Važan čimbenik održivosti poslovanja i daljnjeg razvoja Društva predstavlja kontinuirana financijska i institucionalna potpora osnivača Grada Rovinj-Rovigno, koji kroz proračunska sredstva osigurava financiranje redovnog poslovanja, kapitalnih ulaganja te servisiranja kreditnih obveza vezanih uz infrastrukturne projekte.

Neovisni revizor, sukladno provedenoj reviziji financijskih izvještaja za 2025. godinu, izrazio je pozitivno mišljenje, potvrdivši da financijski izvještaji istinito i fer prikazuju financijski položaj Društva te njegovu financijsku uspješnost u skladu s Hrvatskim standardima financijskog izvještavanja.

Uzimajući u obzir ostvarene poslovne rezultate, financijsku strukturu i investicijske aktivnosti, može se zaključiti kako Društvo posluje stabilno i odgovorno, uz jasan fokus na daljnje unapređenje upravljanja sportskom infrastrukturom, optimizaciju troškova i nastavak ulaganja u razvoj objekata i usluga na dobrobit lokalne zajednice i korisnika.

Rovinj - Rovigno, 10. travnja 2026. godine.

Član Uprave
Elvis Prenc, mag.oec., ing.traff.